


awb

- Overeenkomstig de relevante ventilatie-eisen een permanent ongehinderde en toereikende luchttoevoer naar de opstelruimte van het product waarborgen.
- Installatiehandleiding zorgvuldig doorlezen voordat het product geïnstalleerd wordt.
- Gebruiksaanwijzing zorgvuldig doorlezen voordat het product gebruikt wordt.

Product:



Naar stand-bybedrijf gaan:

Toets  indrukken (< 3 sec.) om het product in- of uit te schakelen.

mode

Bedrijfsmodus:



- alleen CV-bedrijf
- CV- en warmwaterbedrijf
- alleen warmwaterbedrijf
- geen warmtevraag



Branderbedrijf



Storing systeemdruk te laag / te hoog




Storing

Fxx/ Installateur op de hoogte
Err brengen



Bij een storing:

Toets  indrukken en vasthouden (> 3 sec.). Als er een fout wordt weergegeven (F.xx), contact opnemen met installateur.


Warmwatertemperatuur
Afhankelijk van het
installatietype



ECO functie



Temperatuur
instellen



CV-aanvoer-
temperatuur



Temperatuur
instellen



Als de in het display weergegeven systeemdruk minder dan 0,5 bar bedraagt, vul het systeem dan tot de druk 1 tot 1,5 bar bereikt.